

# De Stansted à Londres avec Claire de Londres

*Comment aller de l'aéroport  
à Londres et retour*

**ClairedeLondres.com**





*Chers Amis,*

*Je suis ravie de vous offrir ce guide gratuit pour que vous puissiez voyager à Londres en toute sérénité.*

*Grâce à cela, vous pourrez vous concentrer sur l'essentiel : vos plannings quotidiens et vos itinéraires. Ce sont ces éléments qui feront toute la différence pendant votre séjour londonien.*

*Pour vous aider dans vos préparatifs, j'ai conçu une collection d'ebooks disponible sur mon site [Clairedelondres.com](https://clairedelondres.com). Vous aurez ainsi en main toutes les informations pour organiser le voyage parfait pour vous et votre famille.*

*Je vous souhaite une excellente préparation!*

*Claire de Londres*



**Pour plus de conseils et d'informations pour préparer votre voyage à Londres, rendez-vous sur mon site :**

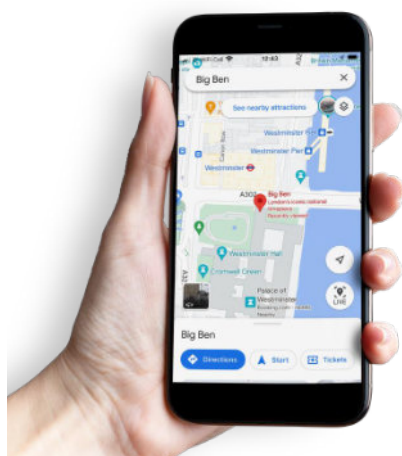
**<https://clairedelondres.com>**



# Les Apps indispensables à Londres

*Avant votre départ, c'est le moment idéal pour vous familiariser avec le métro de Londres. En prenant un peu de temps pour étudier le réseau, vous serez parfaitement préparé pour vous déplacer dans la ville dès votre arrivée.*

Avec les bonnes applications installées, votre téléphone portable vous sera très utile à Londres.



## Google Map



Pour tirer le meilleur parti des informations fournies dans mes ebooks, je vous recommande vivement d'installer Google Maps sur votre téléphone portable.

## Citymapper



L'application Citymapper est un must pour se déplacer à Londres ! Elle vous facilitera la vie en vous aidant à planifier efficacement vos trajets en métro et en bus. Avec sa prise en main intuitive et ses informations complètes, elle sera votre compagnon de voyage idéal pour explorer la ville en toute sérénité.

## Télécharger le plan du métro



Il est recommandé de se familiariser avec le réseau du métro londonien. Prenez soin de télécharger le plan officiel.



Les différentes lignes de métro sont identifiées par des couleurs uniques.

- Bakerloo Line
- Central Line
- Circle Line
- District Line
- Dockland Light Railway
- Elizabeth Line
- Hammersmith & City Line
- Jubilee Line
- Metropolitan Line
- Northern Line
- Piccadilly Line
- Victoria Line
- Waterloo & City Line

# Rejoindre Londres depuis Stansted Airport



*L'aéroport de Stansted est à 55 km du centre de Londres. Il existe plusieurs options pour se rendre de l'aéroport de Stansted à Londres.*

Je recommande de prendre le **Stansted Express** depuis le terminal de l'aéroport, qui est selon moi la meilleure option, à la fois flexible et rapide. Les trains sont fréquents et vous permettent de rejoindre le centre de Londres en 30 minutes à 50 minutes selon votre destination à Londres.

Vous pouvez également prendre un **autocar** (National Express), ce qui est moins cher, mais gardez à l'esprit que c'est une option plus lente et moins pratique. Les autocars peuvent être sujets aux embouteillages et le temps de trajet est plus long.

## L'option confort

Si vous recherchez le confort ou souhaitez voyager comme une star, vous pouvez faire appel à un chauffeur privé qui vous attendra à l'arrivée, portera vos bagages et vous conduira à votre hôtel. Cette option n'est pas excessivement plus coûteuse, généralement moins de £100. Vous pouvez obtenir le prix exacte avant de réserver.

Si vous êtes quatre personnes à voyager, le coût supplémentaire par rapport au train n'est pas si important, et vous bénéficierez d'un service personnalisé et d'un confort optimal.

**Carrot Car**

<https://carrotcars.co.uk/>

**Twelve Transfers**

<https://www.twelvetransfers.co.uk/>

**2 Friends Minicabs**

<https://2friendsminicabs.com/>

## Prendre le train depuis Stansted

Pour votre arrivée à l'aéroport de Stansted, vous avez deux options pour rejoindre le cœur de Londres, chacune offrant ses propres avantages.

Première option : la gare de **London Liverpool Street**. C'est la destination préférée de nombreux voyageurs. Elle vous ouvre les portes de Londres avec ses multiples connexions de métro. Vous pourrez ainsi facilement rejoindre votre lieu de séjour, quel qu'il soit dans la capitale.

Deuxième option : la gare de **Tottenham Hale**. C'est le choix idéal si votre logement se trouve sur le trajet de la Victoria Line. La station de métro est juste devant la gare. Vous passerez de votre train au métro en un clin d'œil. Cette solution peut vous éviter des changements de métro inutiles.

*Voyager en train régional est une expérience formidable en tant que visiteur. Vous aurez l'occasion d'observer les Anglais de près, dans leur quotidien. C'est une véritable immersion dans la culture britannique, authentique et fascinante. Ce trajet devient une aventure, vous permettant de découvrir le pays sous un angle unique.*

# Rejoindre Londres depuis Stansted Airport



*À Londres, je vous recommande de toujours acheter vos billets (trains, attractions, spectacles) directement sur le site officiel pour éviter de payer des commissions et autres frais.*

## Où acheter les billets?

Les trains de Stansted à Londres sont fréquents, ce qui est très pratique. Je vous recommande d'acheter votre billet à votre arrivée à la gare de l'aéroport. Vous pouvez le faire au guichet avec votre carte bancaire ou en espèces, ou bien à une borne automatique avec votre carte bancaire.

Acheter votre billet sur place vous permet de bénéficier de la flexibilité des horaires et de choisir le prochain train disponible.

## Où ne pas acheter vos billets

Il existe de nombreux sites web qui vendent des billets de train sans être les sites officiels des compagnies ferroviaires. Ces sites apparaissent souvent en premier dans les résultats de recherche Google, mais ce sont des revendeurs tiers qui ajoutent une commission sur le prix du billet de train.

Pour éviter ces frais supplémentaires, je vous recommande d'acheter vos billets de train en ligne uniquement sur le site officiel de la compagnie ferroviaire. Vous aurez ainsi la garantie de payer le prix réel du billet, sans commission cachée.



*Les bornes automatiques des gares et des stations de métro sont disponibles en français.*

# Rejoindre Londres depuis Stansted Airport

## Faut-il réserver à l'avance ?

Il n'est pas obligatoire de réserver votre train pour Londres à l'avance. Vous avez la flexibilité d'acheter votre billet le jour même à la gare de l'aéroport.

Cependant, si vous préférez tout organiser à l'avance, vous pouvez réserver en ligne sur le site officiels de **Stansted Express**. Cette option présente l'avantage d'être généralement un peu moins chère.

Un conseil important : optez pour un billet "ANYTIME" (valable à toute heure). Bien que ce type de billet ne soit pas l'option la moins chère, cela vous offre une flexibilité sur le choix de votre train. C'est particulièrement utile lorsque vous voyagez en avion, car il peut être difficile de prévoir exactement à quelle heure vous pourrez sortir du terminal.

Réservation en ligne

**Stansted Express**  
Compagnie ferroviaire



Scanner ou cliquer le QR code

## Trafic réduit pour les enfants

Les enfants âgés de 5 à 15 ans bénéficient d'une réduction de 50% sur le prix du billet, ce qui peut représenter une économie significative, surtout si vous voyagez avec plusieurs enfants. Les enfants de moins de 5 ans voyagent gratuitement.

En Angleterre, Les adolescents de plus de 15 ans sont considérés comme des adultes et doivent payer le plein tarif.



## Se rendre à la gare de l'aéroport de Stansted

La gare de Stansted se trouve à seulement deux minutes à pied du terminal. Des ascenseurs, des escalators relient commodément les deux endroits. Pour vous y rendre, il vous suffit de suivre les panneaux indiquant 'TRAINS' à travers l'aéroport. Ces indications vous guideront facilement jusqu'à la gare.

Un point important à noter :

Prévoyez entre 40 et 90 minutes entre l'atterrissage et la sortie du terminal. Ce délai peut sembler long, mais il est nécessaire pour passer sereinement les contrôles douaniers et récupérer éventuellement vos bagages. Il est préférable de prévoir large pour éviter tout stress inutile.

# Où déposer vos bagages à Londres ?



*Des consignes à bagages sont disponibles dans les gares de Londres, mais il existe des alternatives moins chères.*

Les bagages sont une nécessité lorsque vous voyagez, mais à votre arrivée, ils peuvent devenir un petit défi. Tous les hôtels ne sont pas disposés à les prendre en charge avant l'heure d'enregistrement, et le jour du départ, vous pourriez vous retrouver avec vos valises après avoir quitté l'hôtel. Ne vous inquiétez pas, il existe de nombreuses solutions à Londres. Voici mes recommandations...

## Les consignes en gare

Les gares principales de Londres offrent un service de consigne à bagages sur place. Cette option flexible ne nécessite pas de réservation préalable, mais elle est généralement plus coûteuse que d'autres solutions de stockage de bagages.

**Gare de St Pancras International** (en provenance de l'aéroport de Luton) : Consigne disponible dans le hall principal

**Gare de King's Cross** (pour l'Eurostar) : Service de consigne dans le hall principal

**Gare de Euston** (pour les Studios Harry Potter) : Consigne située près des quais 16 à 18

**Gare de Liverpool Street** (en provenance de l'aéroport de Stansted) : Consigne au quai 10

**Gare de London Bridge** (pour l'aéroport de Gatwick): Consignes près de la station de taxis

**Gare de Paddington** (en transit depuis l'aéroport d'Heathrow) : Service de consigne sur le quai 12

**Gare de Victoria** (pour l'aéroport de Gatwick) : Consigne à bagages proche du quai 8

### Horaires d'ouverture :

- Lundi à jeudi : 8h à 21h
- Vendredi à dimanche : 8h à 23h

## La solution économique

Des alternatives aux consignes en gare existent à proximité, souvent plus économiques. Des plateformes comme **Nanny Bag**, **Radical Storage** ou **Luggage Hero** proposent un réseau étendu de commerces et restaurants partenaires pour la garde de bagages. Une réservation préalable ou le jour même est nécessaire, avec paiement en ligne. Cette option offre des tarifs avantageux et une grande variété de points de dépôt. C'est la solution que je vous recommande.

### Nannybag


<https://www.nannybag.com/>



Scanner ou cliquer le QR code

### Radical Storage

<https://radicalstorage.com/>



Scanner ou cliquer le QR code

### Luggage Hero

<https://luggagehero.com/>



Scanner ou cliquer le QR code

# De Stansted Airport à London Liverpool Street

*Voyage aller*

## Tableau des départs en temps réel



Scanner ou cliquer le QR code

## Arrivée à la gare de London Liverpool Street

Les lignes de métro depuis cette gare



## Plan du métro de Londres



Scanner ou cliquer le QR code

## Les trains depuis l'aéroport

### Stansted Express

48 minutes (2 stops)



*Voici la page à imprimer et à prendre avec vous le  
jour de votre voyage.*



# De London Liverpool Street à Stansted Airport

## Voyage Retour

### Tableau des départs en temps réel



Scanner ou cliquer le QR code

Départ de la gare de

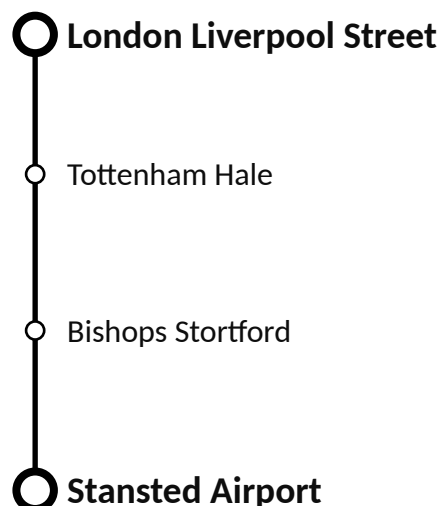
### London Liverpool Street

*Optimisez votre temps à Londres.  
Le jour du départ, dans votre  
planning, mettez une visite sur une  
ligne directe vers cette gare. Cette  
astuce de planning vous permettra  
de profiter pleinement de Londres  
jusqu'à la dernière minute.*

### Les trains vers l'aéroport

#### Stansted Express

48 minutes (2 stops)



Les lignes de métro pour rejoindre la gare

	Central Line
	Circle Line
	Elizabeth Line
	Hammersmith & City Line
	Metropolitan Line



*Imprimez aussi cette page pour la fin de votre séjour  
et le voyage de retour.*

# De Stansted Airport à Tottenham Hale Station

*Voyage aller*

## Tableau des départs en temps réel



Scanner ou cliquer le QR code

## Arrivée à la gare de Tottenham Hale

Les lignes de métro depuis cette gare



Victoria Line

## Plan du métro de Londres

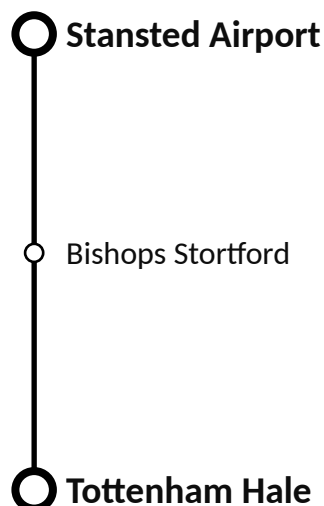


Scanner ou cliquer le QR code

## Les trains depuis l'aéroport

### Stansted Express

33 minutes (1 stop)



*Voici la page à imprimer et à prendre avec vous le  
jour de votre voyage.*

# De Tottenham Hale à Stansted Airport

*Voyage Retour*

Tableau des départs  
en temps réel



Scanner ou cliquer le QR code

Départ de la gare de  
**Tottenham Hale**

*Optimisez votre temps à Londres.  
Le jour du départ, dans votre  
planning, mettez une visite sur une  
ligne directe vers cette gare. Cette  
astuce de planning vous permettra  
de profiter pleinement de Londres  
jusqu'à la dernière minute.*

Les lignes de métro pour rejoindre la gare

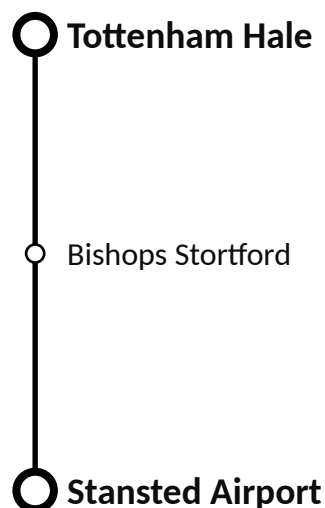


Victoria Line

Les trains vers l'aéroport

**Stansted Express**

33 minutes (1 stop)



*Imprimez aussi cette page pour la fin de votre séjour  
et le voyage de retour.*



*Si vous avez apprécié ce guide, alors  
vous allez aimer celui-ci !*

## Le Guide de Claire de Londres



*Le guide complet pour organiser  
facilement votre séjour à Londres!*

Disponible sur [clairedelondres.com](https://clairedelondres.com)